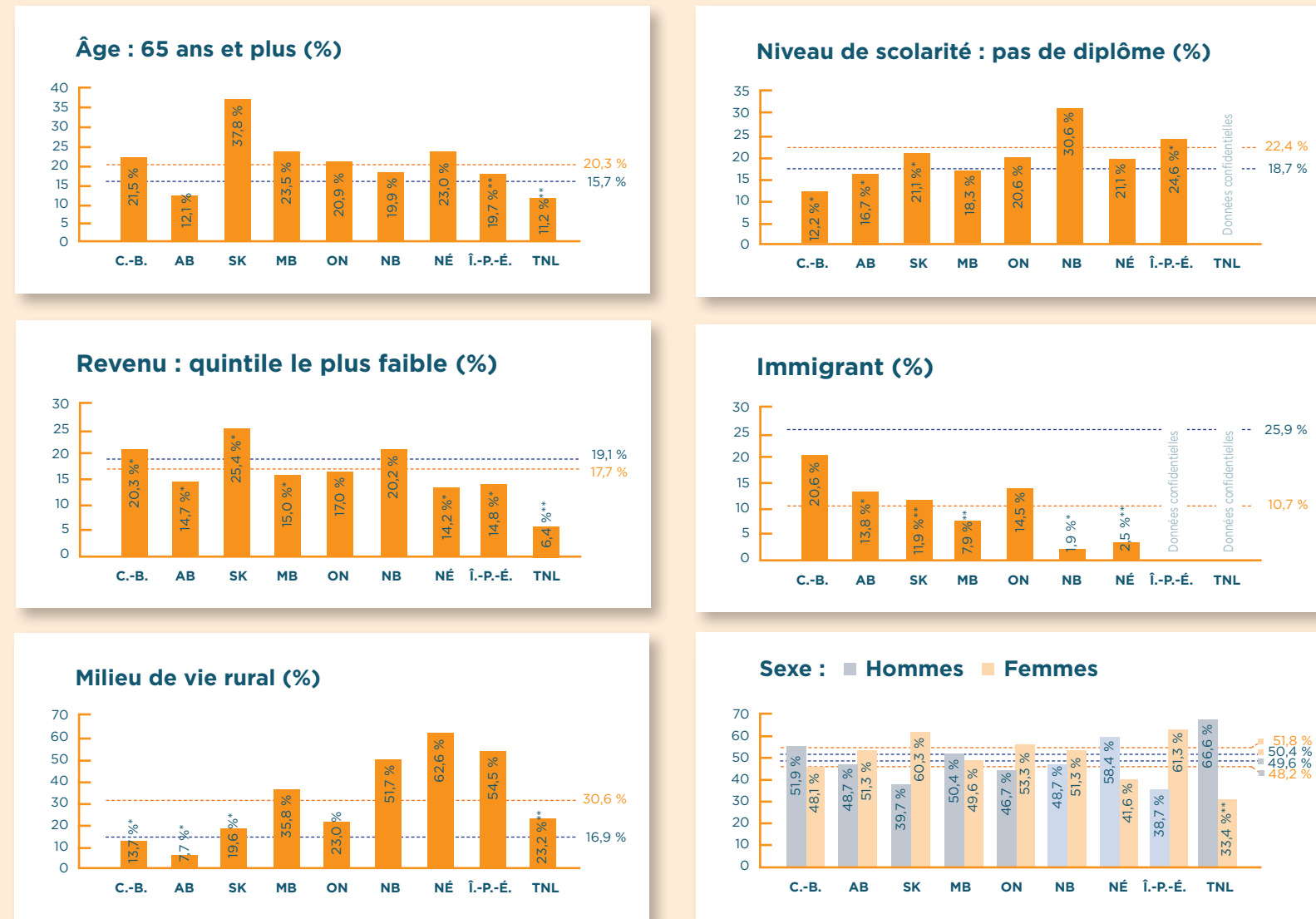


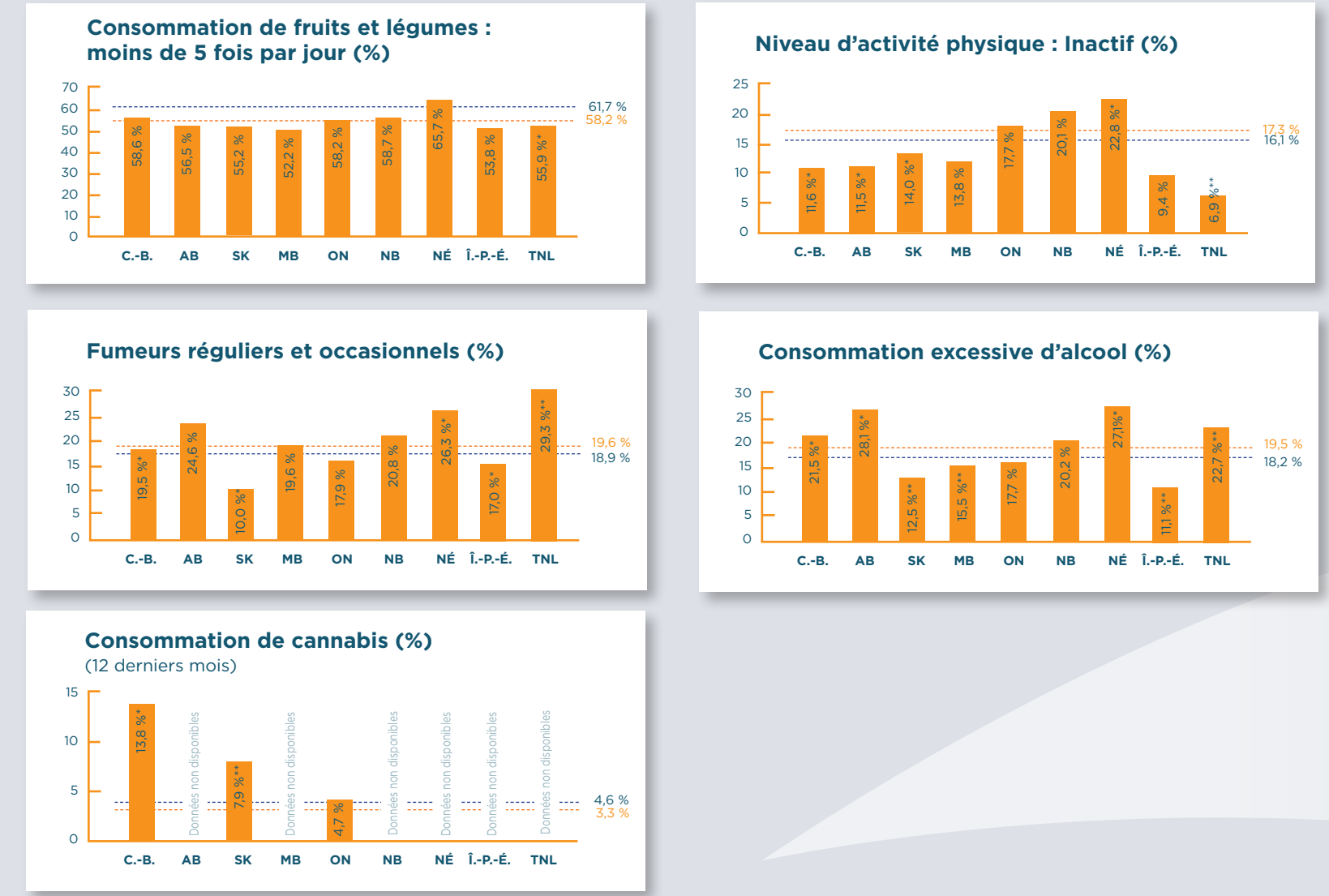
PROFIL SANTÉ

DES COMMUNAUTÉS FRANCOPHONES EN SITUATION MINORITAIRE AU CANADA

CARACTÉRISTIQUES DE LA POPULATION



COMPORTEMENTS ET HABITUDES DE VIE



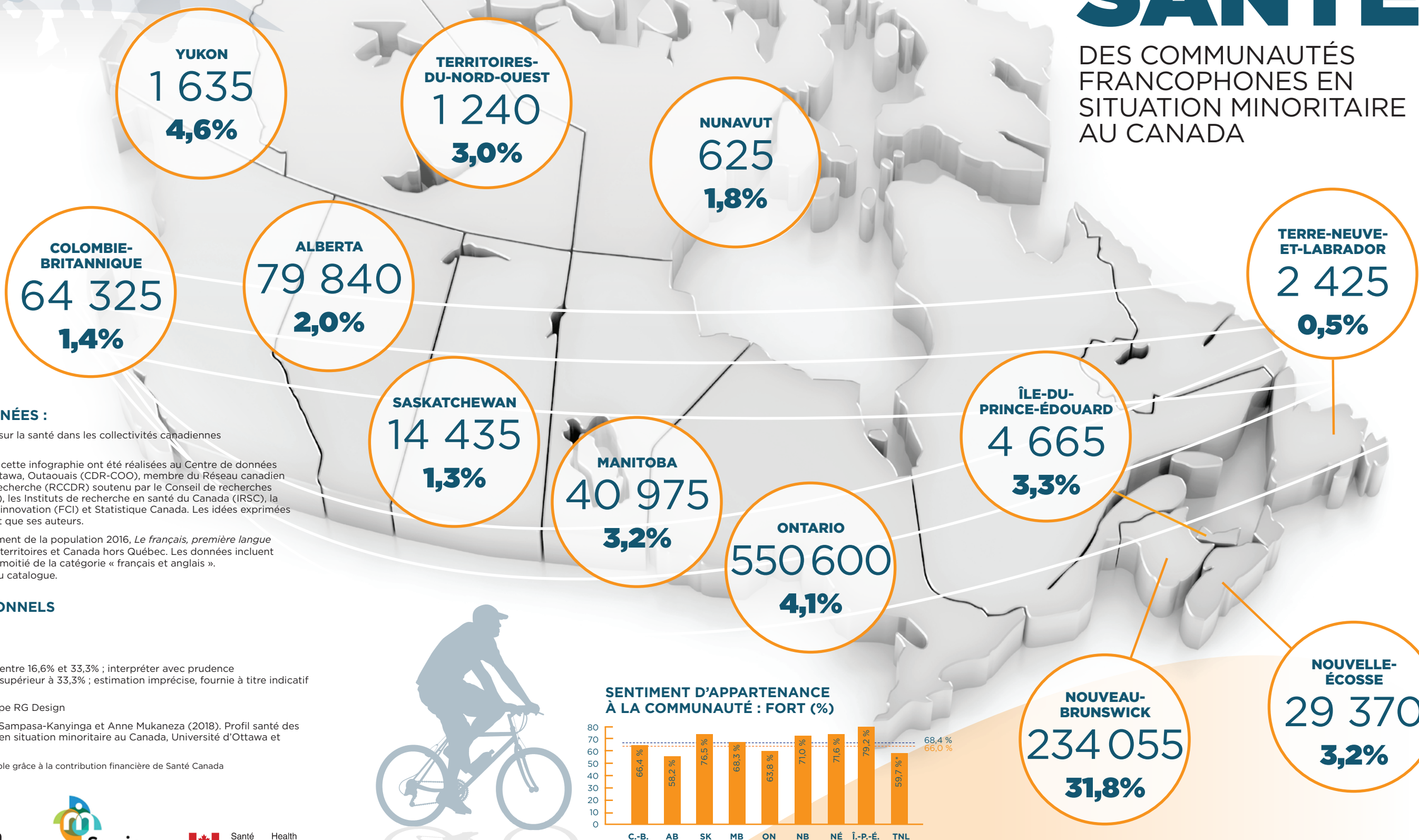
DISTRIBUTION DES FRANCOPHONES HORS QUÉBEC

Cette affiche présente une sélection d'indicateurs décrivant certains aspects de la santé de la population francophone de langue officielle en situation minoritaire dans différentes provinces du Canada.

Ces indicateurs sont extraits d'une analyse secondaire de l'Enquête sur la santé dans les collectivités canadiennes (ESCC) combinant les cycles 2011-2012-2013-2014 pour compenser le faible échantillon de francophones. Les données pondérées sont fondées sur un échantillon de 200 183 personnes : 9 708 francophones et 190 475 anglophones. Les groupes linguistiques ont été identifiés au moyen d'un algorithme permettant de filtrer les répondants francophones et anglophones en fonction de quatre variables présentes dans l'ESCC : la langue de conversation, la langue maternelle, la langue de l'entrevue et la langue de contact préférée lors de l'enquête. Lorsque le nombre d'effectifs par région est trop petit, les données demeurent confidentielles. Les données non disponibles signifient que la province ou le territoire n'a pas sélectionné la question pour les participants de l'enquête.

PROFIL SANTÉ

DES COMMUNAUTÉS FRANCOPHONES EN SITUATION MINORITAIRE AU CANADA

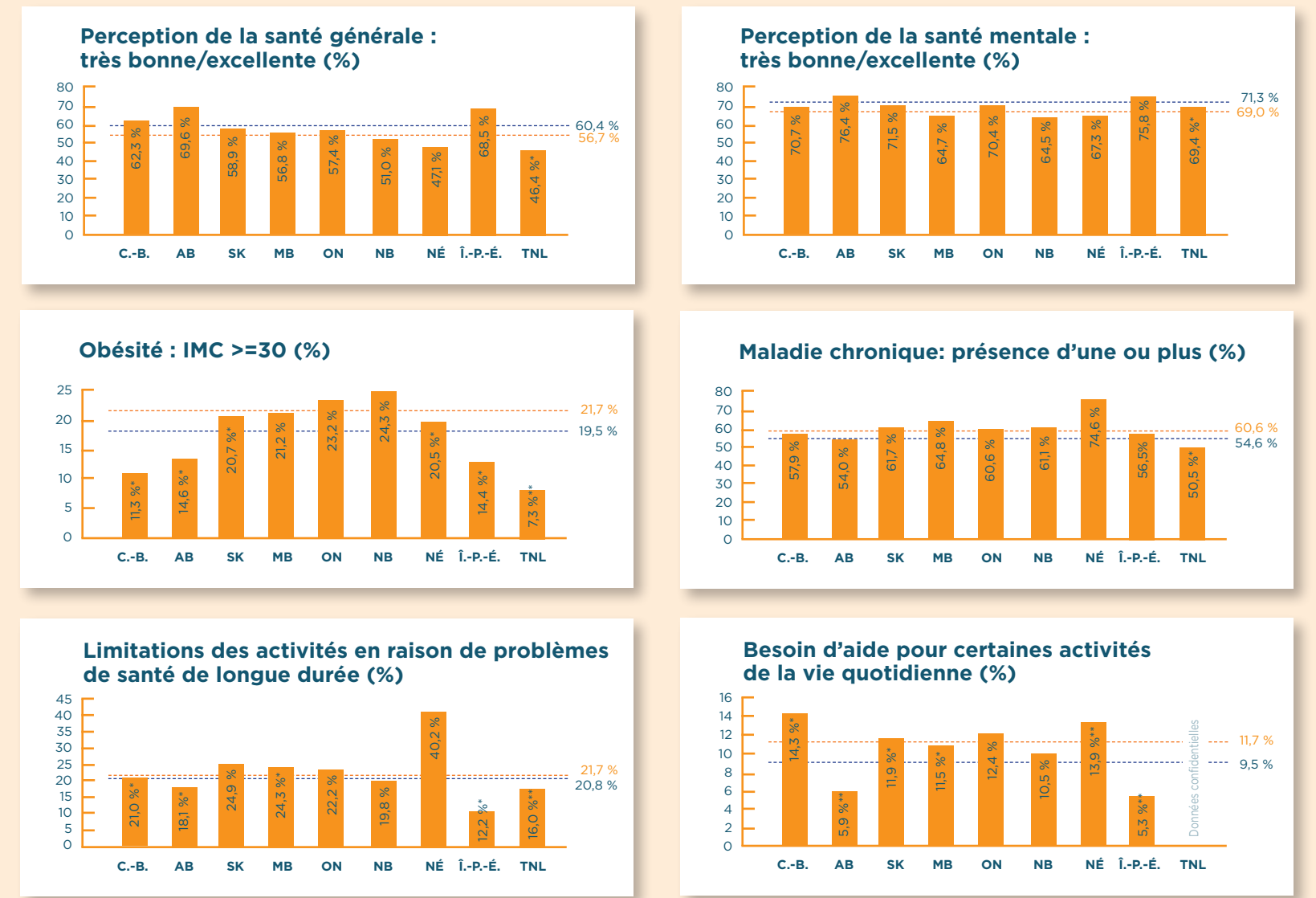


SOURCES DES DONNÉES :
 Statistique Canada, Enquête sur la santé dans les collectivités canadiennes (ESCC 2011-2012-2013-2014).
 Les analyses contenues dans cette infographie ont été réalisées au Centre de données de recherche de Carleton, Ottawa, Outaouais (CDR-COO), membre du Réseau canadien des Centres de données de recherche (RCCDR) soutenu par le Conseil de recherches en sciences humaines (CRSH), les Instituts de recherche en santé du Canada (IRSC), la Fondation canadienne pour l'innovation (FCI) et Statistique Canada. Les idées exprimées dans cette affiche n'engagent que ses auteurs.
 Statistique Canada, Recensement de la population 2016, *Le français, première langue officielle parlée*, provinces et territoires et Canada hors Québec. Les données incluent la catégorie « français » et la moitié de la catégorie « français et anglais ».
 Produit N° 98-200-X201011 au catalogue.

SIGNES CONVENTIONNELLS
 Proportion canadienne
 --- Majorité anglophone
 --- Minorité francophone
 * Coefficient de variation entre 16,6% et 33,3% : interpréter avec prudence
 ** Coefficient de variation supérieur à 33,3% : estimation imprécise, fournie à titre indicatif

Conception graphique : Groupe RG Design
 © Louise Bouchard, Hugues Sampasa-Kanyinga et Anne Mukaneza (2018). Profil santé des communautés francophones en situation minoritaire au Canada, Université d'Ottawa et Institut du savoir Montfort.
 Cette initiative a été rendue possible grâce à la contribution financière de Santé Canada

PERCEPTION DE LA SANTÉ ET LIMITATIONS



UTILISATION DES SERVICES DE SOINS DE SANTÉ

